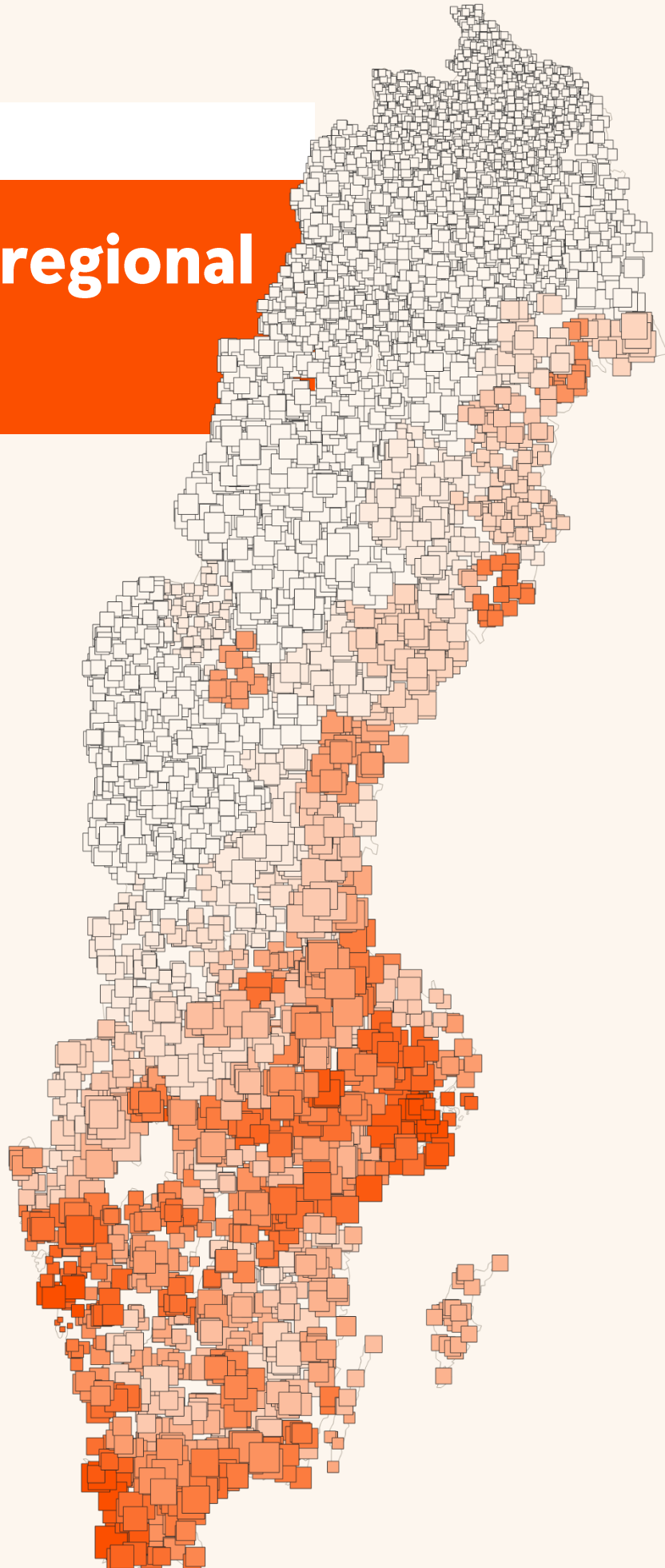


Februari 2024

Swedbank regional utblick



Swedbank regional utblick

Rapporten presenterar hur konjunkturläget påverkar utvecklingen i olika delar av Sverige. Analysen fokuserar på hur arbets- och bostadsmarknaden utvecklas i åtta storregioner, men också i de lokala arbetsmarknadsregionerna runtom i landet. I de fall det är relevant tittar vi också på utvecklingen i enskilda kommuner.

Rapporten baseras på prognoserna i den senaste Swedbank Economic Outlook från den 25 januari 2024, som finns tillgänglig på www.swedbank.se/seo, och revideringar som gjorts fram till och med den 20 februari 2024.

Swedbank regional utblick är en produkt från Swedbank Makroanalys.

Innehållsförteckning

Tudelad konjunkturedgång	5
Övre Norrland – fortsatt expansion men tudelad bild.....	9
Mellersta Norrland – dimmade utsikter och globala spänningar påverkar.....	11
Norra Mellansverige – tydliga avtryck från konjunkturedgången	13
Stockholm & Uppsala – väntad nedgång i handeln.....	15
Östra Mellansverige – försvarssatsningar och offentlig sektor lyfter regionen.....	17
Västssverige – ökad splittring inom västsvensk ekonomi	19
Småland & Öarna – hårdare landning.....	21
Sydsverige – avmattningen sprider sig.....	23
Bilaga	25

Analytiker

Pernilla Johansson
Seniorekonom
pernilla.johansson@swedbank.se
+46 (40) 24 23 31

Emma Paulsson
Juniorekonom
emma.paulsson@swedbank.se
+46 (8) 700 90 35

Layout & framsida: Jana Eklund, Swedbank Makroanalys

Regional utblick



Storregioner och lokala arbetsmarknadsregioner

Analysen belyser utvecklingen i åtta storregioner med fokus på **lokala arbetsmarknadsregioner** (LA). LA-regioner har till syfte att fånga ett geografiskt område inom vilket personer bor och arbetar. Det är därför en relevant indelning när utvecklingen på arbets- och bostadsmarknaden analyseras. SCB:s indelning av lokala arbetsmarknader bygger på statistik om arbetspendling, det vill säga när arbetare pendlar över en kommungräns för att arbeta i en annan kommun än den de bor i. Enligt den senast publicerade indelningen från 2021 finns det 68 LA-regioner av skiftande storlek. Stockholm-Solna, som är den största, består av 36 kommuner i Stockholms, Uppsala och Södermanlands län och har 2,8 miljoner invånare. De mindre LA-regionerna kan bestå av enbart en kommun. Den minsta LA-regionen är Dorotea med knappt 2 500 invånare. I genomsnitt består en arbetsmarknadsregion av fyra kommuner.

LA-regionerna delas in i **åtta storregioner**: Övre Norrland, Mellersta Norrland, Övre Mellansverige, Stockholm & Uppsala, Östra Mellansverige, Väst-sverige, Småland & Öarna samt Sydsverige. Dessa överensstämmer till stor del med den officiella indelningen i riksområden, men skiljer sig något för att spegla indelningen i LA-regioner (se mer detaljer i respektive regionavsnitt).

Sammanfattning

- Konjunkturedgången tynger hela Sverige. Sysselsättningstillväxten har mattats av betydligt i samtliga storregioner och konkurserna har börjat stiga. Motvinden kvarstår i närtid och arbetsmarknaden försvagas ytterligare under året. Utsikterna för svensk ekonomi ser dock bättre ut inför nästa år, då räntor och inflation har fallit tillbaka, vilket förväntas lyfta samtliga regioner.
- Småland & Öarna har det tuffast. Där har sysselsättningen backat det senaste året till följd av att industrin har tappat 1 300 jobb. Även i Norra Mellansverige, Sydsverige och Mellersta Norrland är sysselsättningen i näringslivet lägre än för ett år sedan.
- Övre Norrland sticker ut med snabbast sysselsättningstillväxt av storregionerna. Hälften av de nya jobben det senaste året har tillkommit i Skellefteå, medan aktiviteten i övriga delar av regionen mattas av.
- Näringslivets investeringar har fortsatt att växa trots motvinden i konjunkturen men uppgången ser ut att, åtminstone inledningsvis, ha varit koncentrerad till storstadsregionerna och Övre Norrland. I övriga regioner sjönk investeringsandelen under 2021, vilket kan dämpa tillväxtpotentialerna på sikt.
- Bostadsbyggandet faller i hela landet och byggindustrin har dragit ner på personal i alla regioner utom Övre Norrland. Antalet bostadsaffärer har dock börjat stiga jämfört med ett år tidigare i nästan alla regioner, vilket kan vara ett tecken på att bostadsmarknaden är på väg att tina upp.

Regionala konjunkturindikatorer

	Sysselsättning		Arbetslöshet		Företag		Bostadspriser	
	% av bef.*	% år/år	% av arb.kraft	p.e. år/år	Konkurser år/år*	Nystartade % år/år	Villa år/år*	BR år/år*
Stockholm & Uppsala	69,4	0,6	6,4	0,2	50,9	-0,4	-0,8	0,7
Östra Mellansverige	67,2	0,3	7,7	-0,1	43,4	-1,6	-0,9	-2,5
Småland & Öarna	69,0	-0,3	6,3	0,3	27,4	3,3	0,1	-1,4
Sydsverige	65,8	0,3	8,9	0,4	23,4	-1,3	-0,3	1,0
Västverige	69,7	0,5	5,8	0,1	9,9	-0,1	-0,8	0,6
Norra Mellansverige	66,9	0,0	7,0	-0,1	39,7	-2,3	-0,4	1,4
Mellersta Norrland	68,5	0,1	5,6	-0,4	28,1	-7,1	-1,2	0,7
Övre Norrland	69,8	1,3	4,1	-0,2	50,0	-8,4	-2,8	0,0

Anm.: Färgerna avser skillnader mellan regioner. Röd/grön betyder svag/stark utveckling jämfört med övriga regioner. Gul markerar medianregionerna.
 *3m gm. Sysselsättning avser 15-74 år. Nystartade företag avser kvartalsdata.
 Källor: Swedbank Analys, Valueguard, SCB & Macrobond

Tudelad konjunkturedgång

Konjunkturutsikterna ljusnar under året, men motvinden kvarstår i närtid. Sysselsättningen har börjat falla i flera delar av landet, medan bostadsbyggandet faller i hela Sverige. Småland & Öarna har det tuffast, men sysselsättningen i näringslivet faller även i Norra Mellansverige, Sydsverige och Mellersta Norrland. Övre Norrland sticker ut med snabbast sysselsättningstillväxt av storregionerna.

Svensk ekonomi – inte så illa som befarat ...

I senaste [Swedbank Economic Outlook](#) räknar vi med en fortsatt dämpad utveckling i svensk ekonomi fram till sommaren innan fallande inflation, stigande reala inkomster och lägre räntor bidrar till en återhämtning som tar fart ordentligt 2025. Arbetsmarknaden försvagas gradvis i år, innan den börjar stärkas igen under 2025. Men delar av svensk ekonomi har utvecklats mycket svagt under de senaste åren. Det gäller särskilt bostadsinvesteringar, men även hushållens konsumtion som krympt till följd av den försvagade köpkraften. Samtidigt har en konkurrenskraftig exportsektor och fortsatt höga investeringar i näringslivet bidragit till att BNP-tillväxten inte har fallit lika mycket som befarat. Skillnaden mellan branscher och regioner är dock betydande.

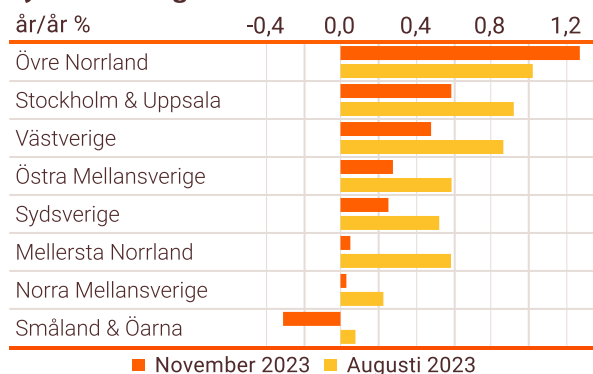
... men motvind i flera regioner

Den snabba sysselsättningstillväxten under 2022 mattades av betydligt under fjolåret i samtliga svenska storregioner. Men konjunkturbilden är splittrad och nedgången skiljer sig mellan regioner och branscher. *Småland & Öarna* har det tuffast. Där har sysselsättningen backat med 0,3 procent det senaste året, framför allt till följd av en nedgång inom tillverkningsindustrin.

Övre Norrland sticker ut med snabbast ökning i den ekonomiska aktiviteten, och en sysselsättningstillväxt på 1,3 procent det senaste året. Uppgången är koncentrerad till Skellefteås arbetsmarknadsregion där sysselsättningen har ökat mest i landet det senaste året, men även i Umeås arbetsmarknadsregion har sysselsättningen fortsatt att öka i stabil takt. Det är framför allt inom tillverkningsindustrin som de nya jobben har tillkommit, men även byggindustrin expanderar i regionen. I övriga delar av landet har byggindustrin dock det mycket tufft med fallande sysselsättning i spåren av den kraftiga nedgången i bostadsbyggandet.

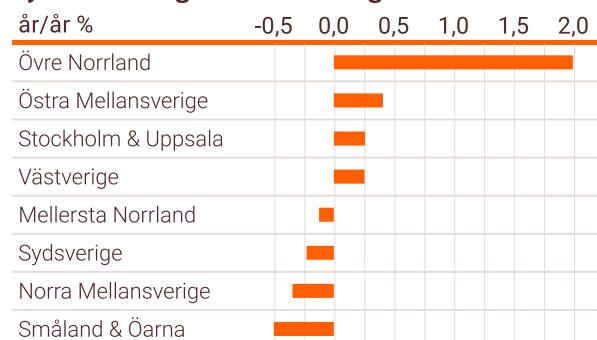
I övriga regioner har sysselsättningen fortsatt att stiga jämfört med ett år tidigare men ökningstakten är svag. I *Norra Mellansverige*, *Sydsverige* och *Mellersta Norrland* hade sysselsättningen backat om det inte var för att sysselsättningen i den offentliga sektorn ökade. När vi blickar framåt det närmaste halvåret förväntar vi oss att sysselsättningen kommer minska i flera regioner.

Sysselsättningstillväxt



Anm.: Nattbefolkning, 15-74 år
Källor: Swedbank Analys & SCB (BAS)

Sysselsättningstillväxt i näringslivet



Anm.: Dagbefolkning, 15-74 år, data t.o.m. november 2023.
Källor: Swedbank Analys & SCB (BAS)

Hushållen drar ned på konsumtionen ...

Hushållens konsumtion sjönk med 2,5 procent i fjol och hushållsnära branscher som hotell & restaurang och detaljhandeln har sett en dämpad efterfrågan i hela landet. Det finns ingen regional statistik för sysselsättningen i detaljhandeln, men sett till utvecklingen i handeln (som innefattar både parti- och detaljhandelsförsäljning) syns betydande skillnader. I *Mellersta Norrland*, *Norra Mellansverige* och *Stockholm & Uppsala* har sysselsättningen minskat med mer än 1 procent det senaste året, medan den har ökat i flera andra regioner, särskilt i *Västsverige*.

... men investeringarna står pall

Näringslivets investeringar har fortsatt att växa trots motvinden i konjunkturen, men uppgången ser ut att vara koncentrerad till vissa regioner. Regional investeringsstatistik finns tillgänglig till och med 2021 och täcker alltså endast inledningen av de senaste årens uppgång, men statistiken pekar på att uppgången är koncentrerad till *storstadsregionerna* och *Övre Norrland*. I *Norra Mellansverige*, *Småland & Öarna* och *Mellersta Norrland* sjönk investeringsandelen från en redan låg nivå, medan nedgången i *Östra Mellansverige* skedde från en hög investeringsnivå 2020. Skillnaderna mellan regionerna är därmed betydande och är något som kan påverka tillväxtpöjligheterna på lite sikt. Det finns alltså en risk för att skillnader i ekonomiska förutsättningarna i regionerna tilltar ytterligare.

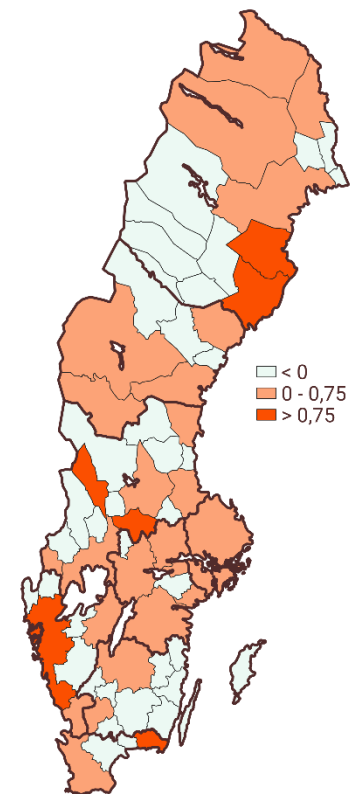
Avmattningen på arbetsmarknaden sprider sig

Vi räknar med att arbetsmarknaden försvagas ytterligare under 2024, då tillväxten i ekonomin är fortsatt dämpad. Sysselsättningen väntas falla med 0,6 procent i år i Sverige som helhet. Det innebär ett mindre sysselsättningstapp än vid tidigare konjunktunedgångar, men skillnaderna är stora mellan olika delar av Sverige. Hittills har sysselsättningen backat med nästan 4 procent i Strömsunds arbetsmarknadsregion i *Mellersta Norrland*, till följd av en kraftig nedgång i tillverkningsindustrin, medan sysselsättningen har stigit lika mycket i Skellefteås arbetsmarknadsregion.

Utsikterna skiljer sig mellan olika branscher och regioner. Den dämpade inhemska efterfrågan tynger sysselsättningen inom detaljhandeln, hotell & restaurang samt bostadsbyggandet med närliggande verksamheter, så som arkitekttjänster. Medan sysselsättningen redan har börjat falla tydligt inom byggsektorn i samtliga regioner förutom *Övre Norrland*, väntas en tydligare nedgång inom handeln och hotell & restaurang under året. Troligtvis leder det till en tydligare inbromsning i storstadsregionerna framöver.

Å andra sidan är efterfrågan på arbetskraft hög inom försvarsindustrin och branscher relaterade till krisberedskap, medan grön teknik och tjänster samt IT-sektorn väntas möta en fortsatt stabil efterfrågan på arbetskraft. Det tydligaste exemplet på expansionen av grön teknik är utvecklingen i Skellefteå, *Övre Norrland*, men nyetablerade företag inom grön teknik finns på flera platser i landet. De stora producenterna inom svensk försvarsindustri är främst lokaliserade i *Mellersta Norrland* (Örnsköldsvik) och i *Östra Mellansverige* (Linköping och Karlskoga) och den höga efterfrågan på försvarsmaterial förväntas därför delvis motverka konjunktunedgången i dessa regioner. Sysselsättningen inom IT-tjänster har fortsatt att öka i flera regioner, med särskilt hög tillväxt i *Östra Mellansverige*, *Småland & Öarna* samt *Norra Mellansverige*. Även offentlig sektor väntas motverka fallet i sysselsättningen, särskilt inom staten med

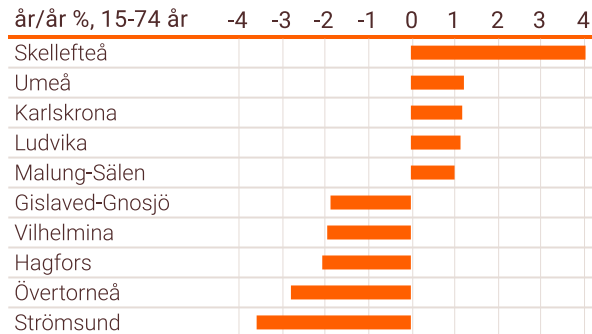
Sysselsättning i LA-regioner
2023 november, år/år %, 3m gm



Anm.: Nattbefolkning
Källor: Swedbank Analys & SCB (BAS)

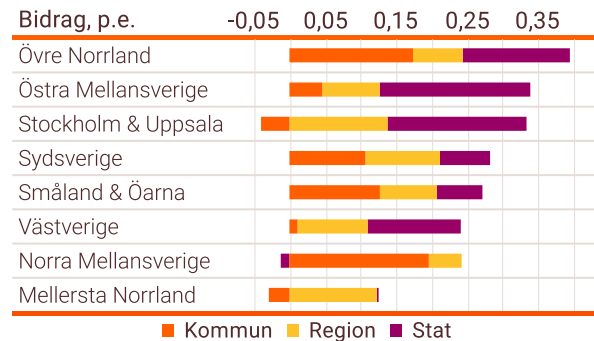
förstärkningar av rättsväsendet och försvaret. Sysselsättningsökningen i statlig sektor är ojämnt fördelad. Det senaste året har ökningen framför allt skett i *Östra Mellansverige* och *Stockholm & Uppsala*, men även i *Övre Norrland* och *Västssverige*.

Sysselsättningstillväxt i utvalda LA-regioner



Anm.: Nattbefolkning, 3m gm, data t.o.m. november 2023. Topp 5 vs. botten 5.
Källor: Swedbank Analys & SCB (BAS)

Årlig sysselsättningstillväxt i offentlig sektor



Anm.: Dagbefolkning, 3m gm, data t.o.m. november 2023.
Källor: Swedbank Analys & SCB (BAS)

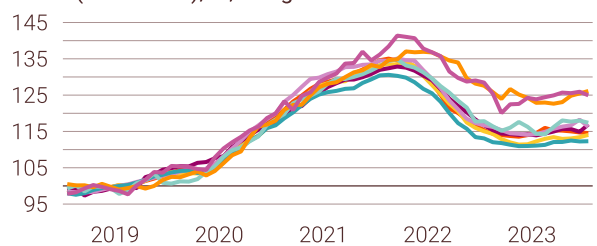
Delar av bostadsmarknaden börjar tina upp ...

Läget på bostadsmarknaden är inte riktigt lika avvaktande som tidigare. Antalet bostadsaffärer har börjat stiga jämfört med ett år tidigare i alla regioner med undantag för *Småland & Öarna*. Särskilt stor har uppgången varit i *Övre Norrland* där antalet transaktioner i januari 2024 var 14 procent högre jämfört med ett år tidigare. Övre Norrland är därmed den enda region där det görs fler bostadsaffärer nu jämfört med de mer normala nivåerna före pandemin.

Prisutvecklingen är mer splittrad. De senaste månaderna har priserna på framför allt bostadsrätter sjunkit i flera regioner efter att ha stabiliserats ett tag under fjolåret. Även villapriserna har gått ned på flera platser de senaste månaderna. I *Stockholm & Uppsala* och *Övre Norrland* har priserna på både bostadsrätter och villor sjunkit under perioden november 2023 – januari 2024 jämfört med den föregående tremånadersperioden. Vi förväntar oss att bostadspriserna fortsätter att utvecklas svagt det närmaste halvåret till följd av hushållens fortsatt svaga köpkraft, höga bolåneräntor och att utbudet av bostäder till salu är fortsatt högt. Bostadspriserna väntas börja stiga försiktigt efter sommaren.

Villapriser

Index (2019=100), sr, 3m gm

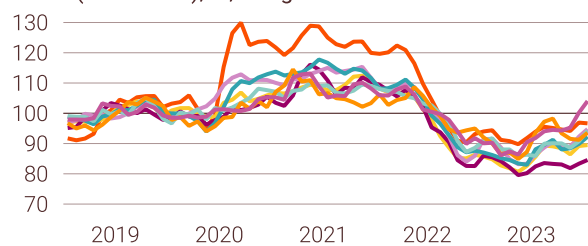


— Stockholm & Uppsala — Östra Mellansverige
— Småland & Öarna — Sydsverige — Västssverige
— Norra Mellansverige — Mellersta Norrland — Övre Norrland

Källor: Swedbank Analys & Valueguard

Antal bostadsaffärer

Index (2019=100), sr, 3m gm



— Stockholm & Uppsala — Östra Mellansverige
— Småland & Öarna — Sydsverige — Västssverige
— Norra Mellansverige — Mellersta Norrland — Övre Norrland

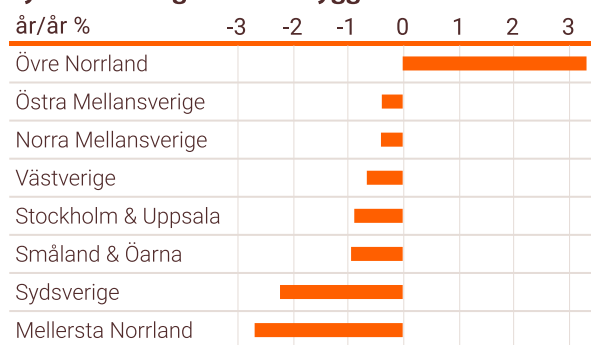
Källor: Swedbank Analys & Valueguard

... men nybyggnationen är låg ett tag till

Bostadsbyggandet faller kraftigt i spåren av höga byggkostnader, stigande räntor och låg efterfrågan. Preliminär statistik pekar på en betydande nedgång i påbörjade bostäder det senaste året i samtliga regioner utom *Mellersta Norrland*, där fallet i stället påbörjades tidigare. Även om övrigt byggande har

hållit uppe har det inte fullt ut motverkat nedgången i bostadsbyggandet. Det senaste året har byggindustrin dragit ner på personal i alla regioner utom i *Övre Norrland*. Störst har nedgången varit i *Mellersta Norrland* och *Sydsverige* där antal sysselsatta har minskat med 2,7 respektive 2,2 procent. Byggföretagens anställningsplaner pekar på neddragningar den närmaste tiden i samtliga regioner. Men utsiktorna framåt ser något ljusare ut och byggföretagens förväntningar om utvecklingen på ett års sikt är inte längre lika pessimistiska. I takt med att räntorna faller och hushållens reala inkomster börjar stiga väntas utsiktorna förbättras och under 2025 inleds en försiktig återhämtning.

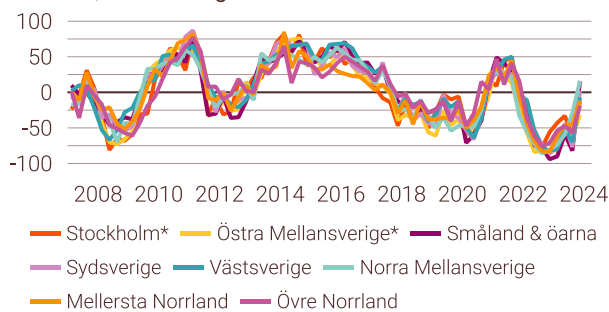
Sysselsättningstillväxt i byggindustrin



Anm.: Dagbefolkning, 15-74 år, 3m gm, data t.o.m. November 2023.
Källor: Swedbank Analys & SCB (BAS)

Utsikter i byggsektorn

Nettotal, förväntningar 1 år



Anm.: *I konjunkturbarometerns indelning ingår Uppsala län i Östra Mellansverige och inte i Stockholm
Källor: Swedbank Analys & Macrobond

Övre Norrland

- Industrietableringar ger skjuts men konjunkturedgången märks tydligt på fler platser
- Brett fallande sysselsättning inom vård & omsorg
- Bostadsbyggandet faller men än så länge ökar sysselsättningen i byggsektorn

1,3 %

Högst
sysselsättningstillväxt i
landet

November 2023 jämfört med
november 2022

-1 300

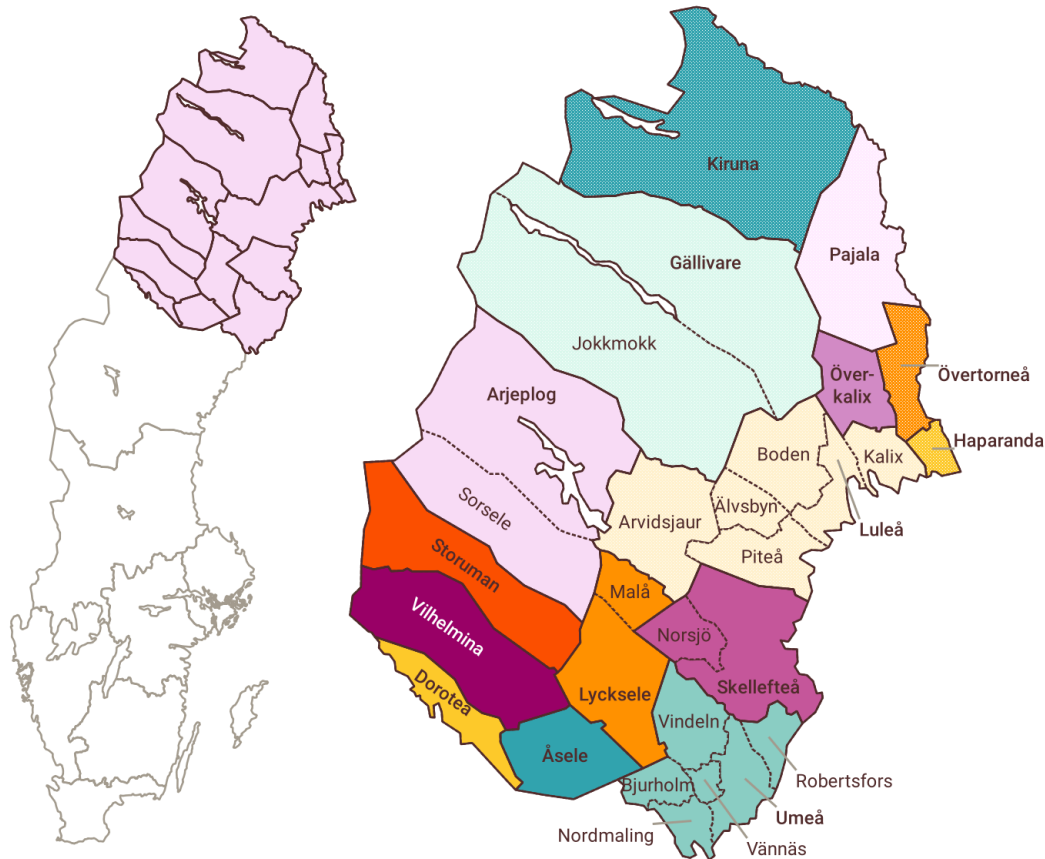
Nedgång i antal anställda
inom vård & omsorg

November 2023 jämfört med
november 2022, 3m gm

48 %

Nästan hälften av de nya
jobben har tillkommit
i Skellefteå LA

November 2023 jämfört med
november 2022, 3m gm



Anm.: Färgerna visar vilka kommuner som ingår i olika LA-regioner.

Övre Norrland består av Västerbottens och Norrbottens län som tillsammans har 527 000 invånare (2023). Regionen är indelad i 15 lokala arbetsmarknadsregioner (LA). LA-regionerna Luleå och Umeå är störst med 180 000 respektive 164 000 invånare. 10 LA-regioner består enbart av en kommun och minst av dem är Dorotea med 2 350 invånare.

Fortsatt expansion men tudelad bild

Industrietableringarna ger fortsatt skjuts samtidigt som konjunktunedgången börjar märkas allt tydligare på fler platser i Övre Norrland. **Sysselsättningen** i regionen växte med 1,3 procent det senaste året. Det är en inbromsning jämfört med ett år tidigare, då sysselsättningen ökade med det dubbla, men Övre Norrland är trots det den region i Sverige som växer snabbast och har fortsatt lägst arbetslöshet.

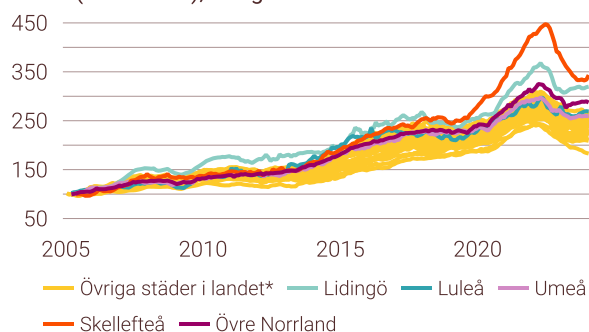
Skillnaderna inom regionen är stora. Skellefteå växer så det knakar och det senaste året har nästan hälften av de nya jobben tillkommit i Skellefteås arbetsmarknadsregion. I övriga delar av regionen har den ekonomiska aktiviteten mattats av betydligt och sysselsättningen faller i flera arbetsmarknadsregioner. I Umeå och Luleås arbetsmarknadsregioner har sysselsättningen ökat med 1,2 respektive 0,7 procent det senaste året, vilket är en tydlig avmattning jämfört med ett år tidigare.

Tillverkningsindustrin står för det största bidraget till uppgången det senaste året, vilket till stor del beror på Northvolt:s nya batterifabrik i Skellefteå. Till skillnad från resten av landet har även sysselsättningen i byggindustrin fortsatt att öka i Övre Norrland, trots att bostadsbyggandet har backat kraftigt. Ungefär hälften av uppgången i byggsektorn har skett i Luleås arbetsmarknadsregion, men sysselsättningen ökade i sektorn i samtliga arbetsmarknadsregioner det senaste året. Sysselsättningen i offentlig sektor har stigit i mer begränsad takt. Det senaste året har antal anställda inom utbildningsväsendet ökat med drygt 1 000 personer medan sysselsättningen inom vård & omsorg har minskat med omkring 1 300 personer. Uppgången inom utbildning har framför allt skett i Umeås arbetsmarknadsregion medan nedgången inom vård & omsorg är bred. Den breda nedgången inom vård & omsorg kan hänga ihop med den utmanande situationen med kompetensförsörjning och regionens åtgärder mot att minska antalet hyrpersonal. Under 2023 var regionens [mål](#) att minska den inhyrda bemanningen med 20 procent, vilket de själva uppger att de lyckades med. Det kan dock finnas andra orsaker som driver utvecklingen inom branschen.

Liksom i övriga delar av landet faller **bostadsbyggandet** kraftigt. Det senaste året minskade antalet påbörjade bostäder med 60 procent jämfört med ett år tidigare, vilket innebär att färre färdigställda bostäder kommer ut på marknaden de närmaste åren. **Bostadspriserna** bottnade under fjolåret men har fallit tillbaka något både för villor och bostadsrätter de senaste månaderna. Sammantaget har prisnedgången dock varit lägre i Övre Norrland jämfört med toppnivåerna under pandemin, vilket hänger ihop med snabbt ökande priser i framför allt Skellefteå.

Villapriser i Övre Norrland och resten av riket

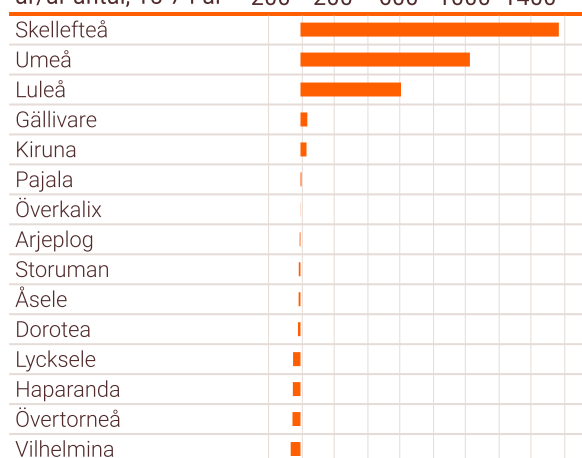
Index (2005=100), 3m gm



Anm.: *Alla städer som Valueguard har data för
Källor: Valueguard & Swedbank Analys

Sysselsättningstillväxt i LA-regioner

år/år antal, 15-74 år -200 200 600 1000 1400



Anm.: Nattbefolkning, 3m gm, data t.o.m. november 2023.
Källor: Swedbank Analys & SCB (BAS)

Mellersta Norrland

- Globala spänningar ökar försvarssatsningar men tynger skogsindustrin
- Fler konkursdrabbade anställda i januari men fortsatt relativt låg arbetslöshet
- Villapriserna är betydligt högre än före pandemin och har stigit de senaste månaderna

570

Fler anställda inom
företagstjänster

November 2023 jämfört med
November 2022, 3m gm

185

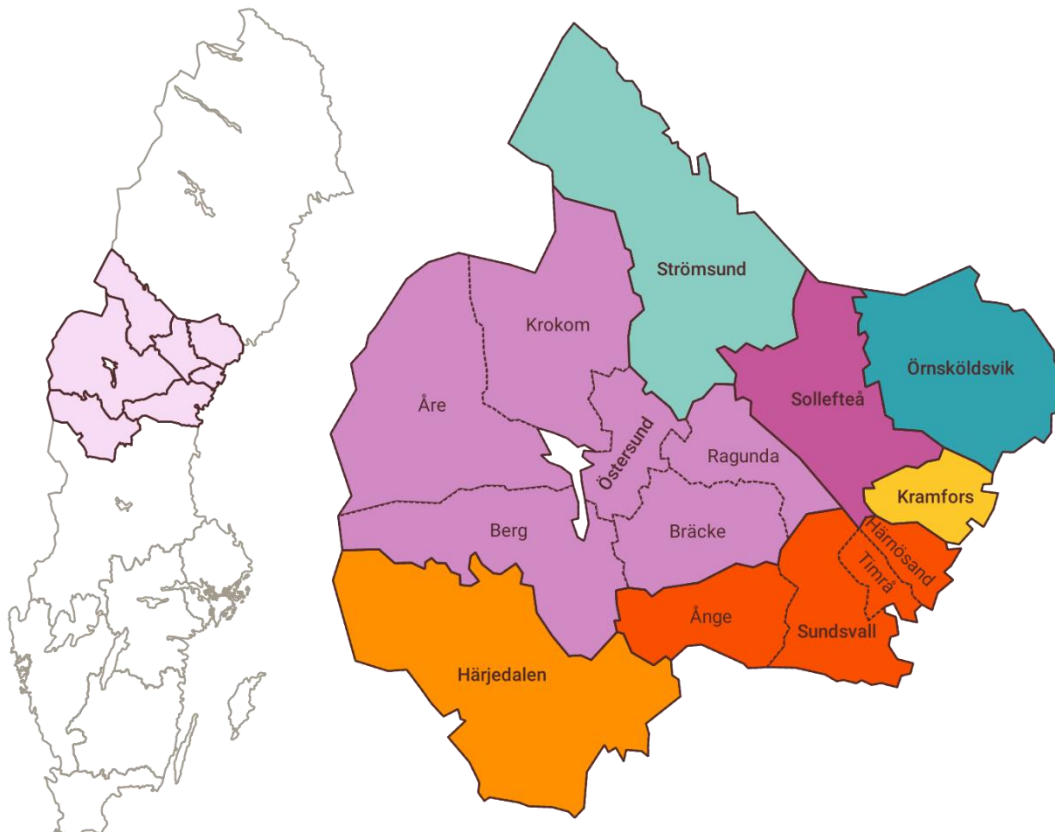
Anställda drabbade av
konkurser i januari

Januari 2024, Tillväxtnalys

2,5 %

Prisutveckling på villor

November 2023 - januari 2024 jämfört
med föregående 3-månaders period



Anm.: Färgerna visar vilka kommuner som ingår i olika LA-regioner.

Mellersta Norrland består av Västernorrlands och Jämtlands län som tillsammans har 375 000 invånare (2023), vilket gör denna till den minsta storregionen. Regionen är indelad i 7 lokala arbetsmarknadsregioner (LA). LA-regionerna Sundsvall och Östersund är störst med 150 000 respektive 110 000 invånare. Övriga LA-regioner består av enbart en kommun där Härjedalen är minst med drygt 10 000 invånare.

Dimmade utsikter och globala spänningar påverkar

I Mellersta Norrland har **avmattningen på arbetsmarknaden** börjat. Sysselsättningstillväxten var i princip oförändrad i november 2023, vilket är lägre än årstakten på 1,6 procent året före.

Utvecklingen är dämpad inom regionen, men en arbetsmarknadsregion sticker ut. I Strömsund har **sysselsättningen** minskat med nästan 200 personer, vilket utgör den största minskningen i landet sett i procent (-3,6 procent). Även i Sollefteå och Kramfors har sysselsättningen minskat något. I Sundsvall däremot var sysselsättningen runt 320 personer fler än året dessförinnan och även i Örnsköldsvik har sysselsättningen ökat. Ökningen i Örnsköldsvik kan vara kopplad till försvarskoncernen BAE Systems Hägglunds, då det råder en hög efterfrågan inom försvarsindustrin och företaget mottog en rekordstor order under 2023. Däremot är det svårt att redan nu urskilja någon sysselsättningseffekt från de återstartade regementena i Östersund och Sollefteå, och inom offentlig sektor är det snarare inom regionen än inom staten som sysselsättningen har ökat.

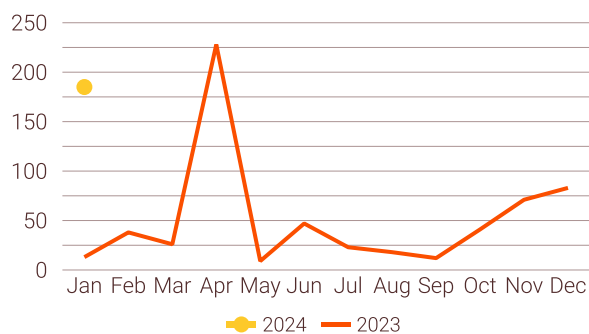
Näringslivet har stått för den huvudsakliga sysselsättningstillväxten under 2023, medan den offentliga sektorn endast har stått för en marginell uppgång. **Företagstjänster**, utbildning och finansbranschen har bidragit till uppgången. I flera branscher minskar dock antalet sysselsatta och inom byggindustrin, handeln och transport & magasinering minskade antalet anställda med 900 personer sammanlagt.

Antalet anställda som drabbats av **konkurser** ökade mest i Mellersta Norrland under den första halvåret 2023, vilket drevs av en större konkurs i april. För resten av året var utvecklingen dock låg och inget som stack ut i relation till tidigare år eller regioner. I januari i år syntes dock en kraftig ökning och risken är att antalet konkursdrabbade anställda nu börjar stiga igen. I januari drevs utvecklingen av en konkurs inom ett skogsbruksföretag i Sundsvalls arbetsmarknadsregion. Läget har varit tufft för skogsindustrierna i Sverige under 2023 bland annat kopplat till ett minskat husbyggande. Även situationen i Suezkanalen sätter sina spår och branschorganisationen Skogsindustrierna [uppskattar](#) att kostnaderna för containerfrakt av skogsprodukter har ökat med 100 – 200 procent. Prisökningen slår hårt mot branschen som enligt Skogsindustrierna är Sveriges enskilt största transportköparen av containerfrakt via Suezkanalen.

Priset på villor i Mellersta Norrland är fortsatt lägre än för ett år sedan men har stigit de senaste månaderna. Sett till perioden före pandemin är dock villapriserna betydligt högre och priset på villor har stigit med 22 procent jämfört med januari 2019. Majoriteten av prisuppgången skedde under pandemin då efterfrågan på rymliga och naturnära bostäder ökade.

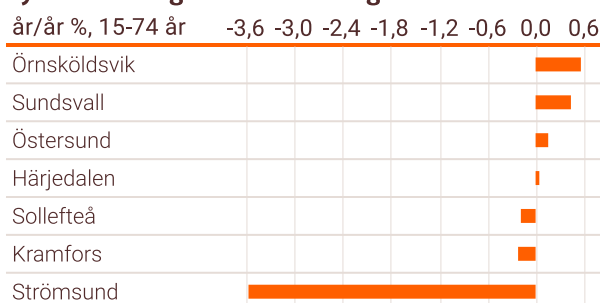
Företagskonkurser i Mellersta Norrland

Antal anställda som drabbas



Anm.: Avser aktiebolag
Källor: Swedbank Analys & Macrobond

Sysselsättningstillväxt i LA-regioner



Anm.: Nattbefolkning, 3m gm, data t.o.m. november 2023.
Källor: Swedbank Analys & SCB (BAS)

Norra Mellansverige

- Fortsatt stor spridning i arbetslösheten – nästan 6 procentenheters skillnad mellan topp och botten
- Företagstjänster och vård & omsorg är branscher där sysselsättningen ökar mest
- Priset på villor fortsatt betydligt högre jämfört med perioden före pandemin

3,7 %

Arbetslöshet i Malung-Sälen

December 2023,
Arbetsförmedlingen

960

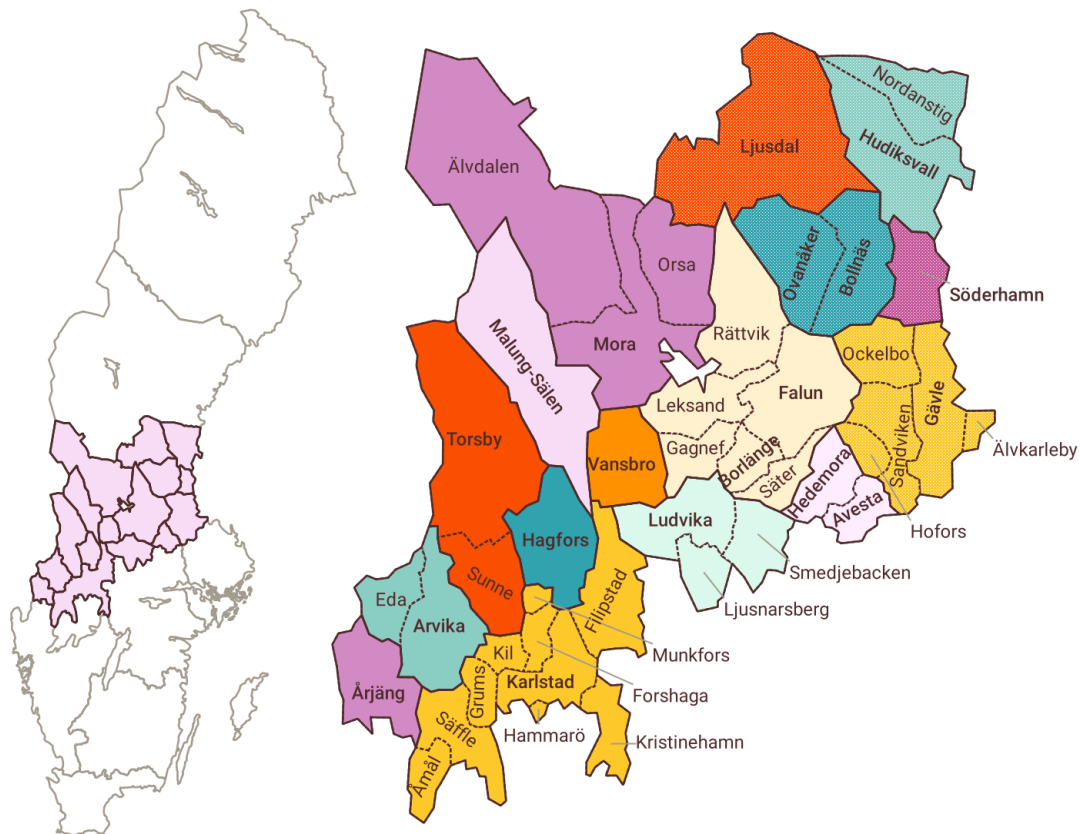
Fler sysselsatta inom vård
& omsorg

November 2023 jämfört med
november 2022, 3m gm

16 %

Högre villapriser jämfört
med före pandemin

Januari 2024 jämfört med januari 2019



Anm.: Färgerna visar vilka kommuner som ingår i olika LA-regioner.

Norra Mellansverige består av Värmlands län (med undantag för Storfors), Dalarnas län, Gävleborgs län samt Älvkarleby och Åmåls kommun. Sammantaget har regionen 880 000 invånare (2023) och är indelad i 16 lokala arbetsmarknadsregioner (LA). Karlstads LA-region består av 10 kommuner och är den största med drygt 210 000 invånare. Vansbros LA-region som enbart består av en kommun är minst med drygt 6 700 invånare.

Tydliga avtryck från konjunkturedgången

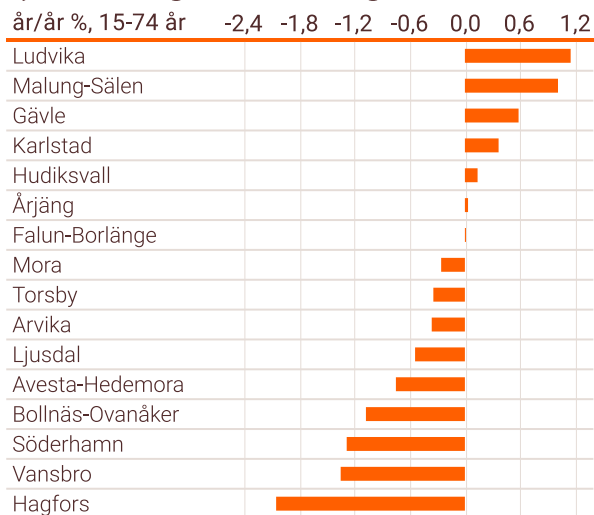
Det ekonomiska läget i Norra Mellansverige är dystert. **Sysselsättningen** minskar i 10 av regionens 16 lokala arbetsmarknadsregioner och avmattningen är tydlig för regionen som helhet. Sysselsättningen har hittills minskat mest i Hagfors, Vansbro och Söderhamn. I Ludvika, Malung-Sälen och Gävle har sysselsättningen ökat mest, med mellan 0,6 – 1,2 procent jämfört med föregående år.

Det tuffare ekonomiska läget inom regionen syns tydligt i **näringslivet** där sysselsättningen är lägre än ett år tidigare. Tillsammans med Småland & Öarna sticker regionen ut som en av de regioner som har det tuffast. Antalet anställda som drabbas av konkurs ökar snabbast i landet. Arbetslösheten varierar dock brett och är lägst i Malung-Sälen på 3,7 procent och högst i Söderhamn på 10 procent.

Flera **branscher** har det tufft. Tillverkningsindustrin, detalj- och partihandeln, utbildning och kultur & nöje har alla lägre sysselsättning jämfört med ett år tidigare. Tillsammans har sysselsättningen minskat med 1 700 personer i de branscherna. Men allt är inte mörkt. Inom företagstjänster (juridik, ekonomi, vetenskap) och inom vård & omsorg har sysselsättningen ökat med 600 respektive 960 personer och även inom IT-tjänster har sysselsättningen stigit.

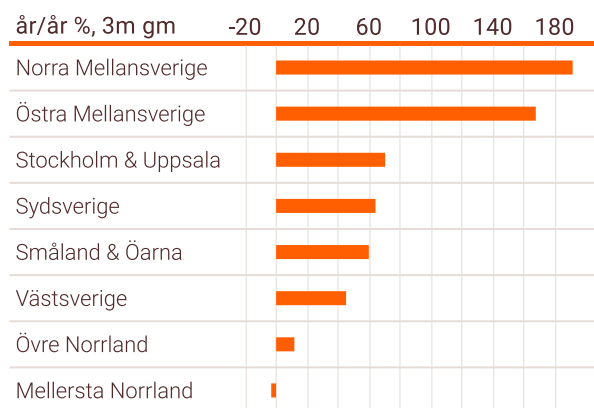
Trots den dämpade ekonomiska utvecklingen har **bostadsmarknaden** i stort sett återfått fotfästet. Villapriserna var 0,5 procent lägre i januari 2024 jämfört med ett år tidigare. Jämfört med perioden före pandemin är villapriserna 16 procent högre och Norra Mellansverige kommer på tredjeplats i störst villaprisökning, efter Mellersta Norrland och Övre Norrland.

Sysselsättningstillväxt i LA-regioner



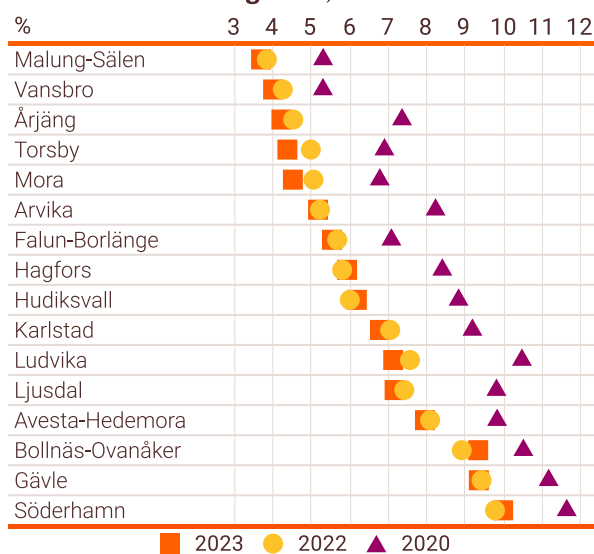
Anm.: Nattbefolkning, 3m gm, data t.o.m. november 2023.
Källor: Swedbank Analys & SCB (BAS)

Anställda drabbade av konkurser



Anm.: Data t.o.m. januari 2024
Källor: Swedbank Analys, Tillväxtanalys & Macrobond

Arbetslöshet LA-regioner, december



Källor: Swedbank Analys & Arbetsförmedlingen

Stockholm & Uppsala

- Antalet bostadstransaktioner har börjat öka vilket har fått bostadspriserna att minska något igen
- Handeln och byggindustrin tyngs av den svala inhemska efterfrågan
- I branscherna IT-tjänster och hotell & restaurang har sysselsättningen fortsatt att öka

-1,2 %

Prisutveckling på
bostadsrätter

November 2023 - januari 2024 jämfört
med föregående 3-månaders period

3,4 %

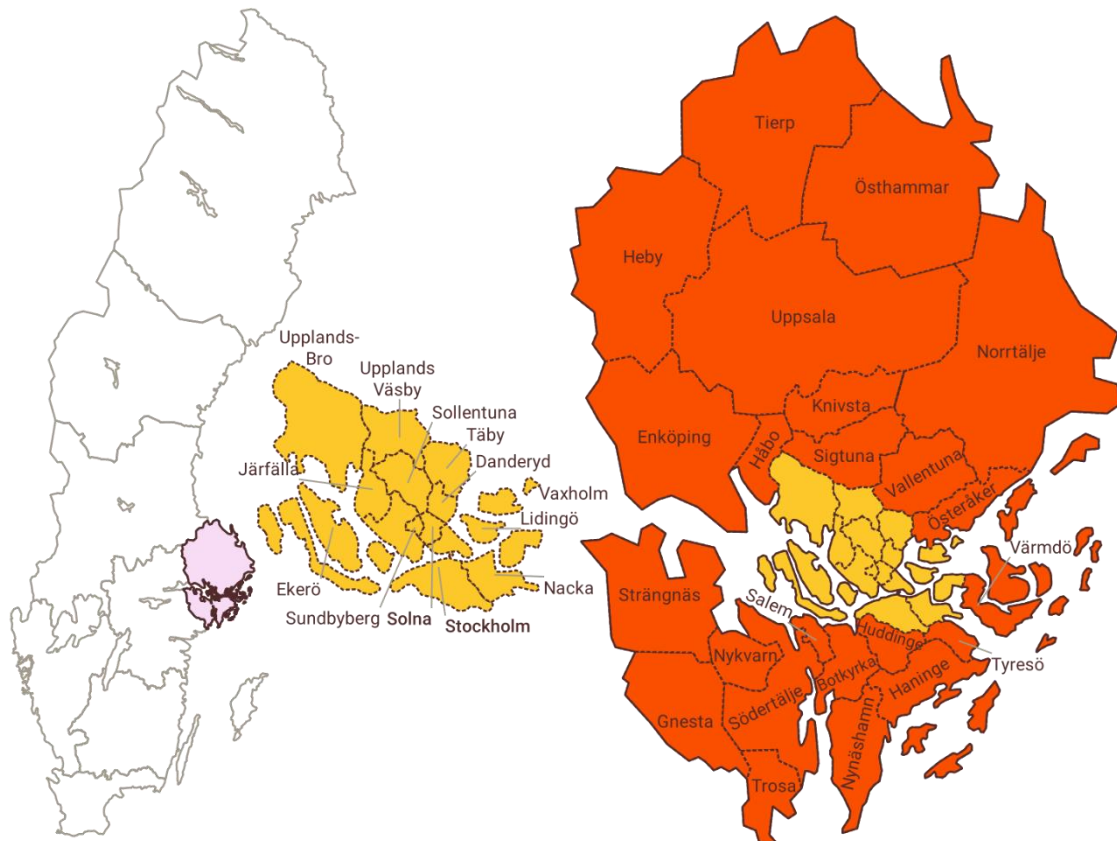
Ökning i antal
bostadstransaktioner

Januari 2024 jämfört med
januari 2023, 3m gm

-2 000

Färre anställda inom
handeln

November 2023 jämfört med
november 2022, 3m gm



Anm.: Samtliga kommuner ingår i LA-regionen Stockholm-Solna.

Storregionen Stockholm & Uppsala sammanfaller helt med den lokala arbetsmarknadsregionen Stockholm-Solna som består av 36 kommuner och är störst av samtliga LA-regioner med 2,9 miljoner invånare. Regionen består av Stockholms län, Uppsala län (med undantag för Älvkarleby kommun), samt Gnesta, Strängnäs och Trosa kommun.

Väntad nedgång i handeln

I **Stockholm & Uppsala** utgör näringslivet en större andel av sysselsättningen än i andra delar av landet. Återhämtningen efter pandemin har gått snabbt och näringslivet har bidragit till den starka sysselsättningsutvecklingen i regionen under de senaste tre åren. Den ekonomiska inbromsningen märks nu av och sysselsättningstillväxten har mattats av kraftigt den senaste tiden. För ett år sedan ökade sysselsättningen med 2,9 procent i årstakt, men nu har ökningstakten bromsat in till 0,6 procent.

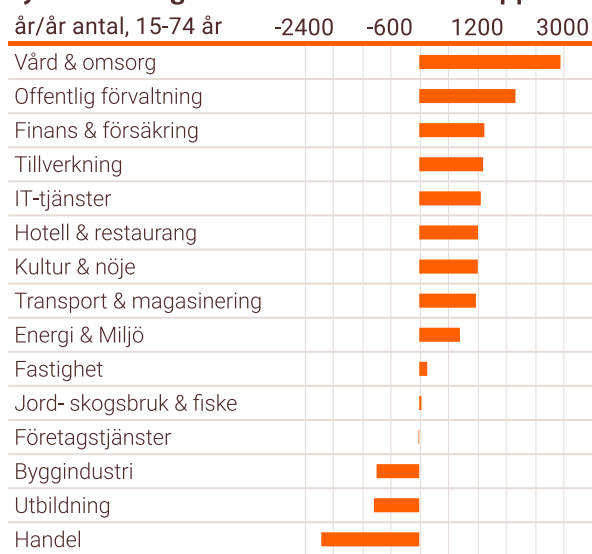
Än så länge är det bara ett **fåtal branscher** som ser en lägre sysselsättning jämfört med ett år tidigare. Byggindustrin, handeln och utbildning har alla minskat antalet sysselsatta, medan vård & omsorg, hotell & restaurang och IT-tjänster, tillhör några av de branscher där sysselsättningen fortfarande ökar.

Utvecklingen i offentlig sektor skiljer sig inom regionen. För ungefär hälften av kommunerna har sysselsättningen sjunkit sedan förra året. Antalet anställda inom kommunsektorn minskar i framför allt Uppsala kommun men även i Botkyrka och Värmdö. Inom staten, där rättsväsendet ingår, fortsätter sysselsättningen att öka, om än i långsammare takt.

Framför allt **handeln** har drabbats negativt av hushållens försämrade disponibla inkomster och sysselsättningen inom detalj- och partihandeln har minskat med 1 procent i november 2023 jämfört med ett år tidigare. Att nedgången i handeln är större än i flera andra regioner kan bero på att hushållens skuldsättning är högst i landet och att hushållen i regionen därmed har pressats hårt av högre räntor. Vi räknar med att hushållen håller tillbaka på konsumtionen ett tag till när räntorna fortsatt är på höga nivåer, vilket dämpar utsikterna i regionen men bäddar för en stark återhämtning under 2025.

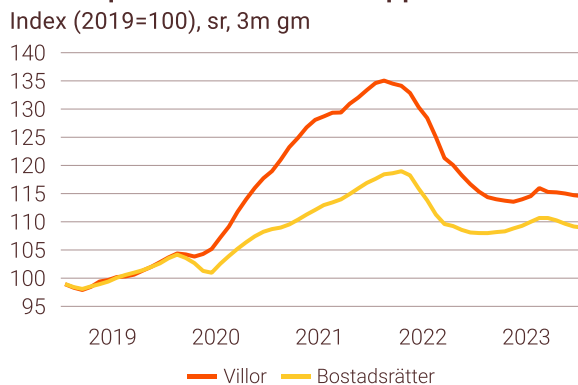
Bostadsmarknaden i Stockholm & Uppsala har stabiliserats sen osäkerheten kring ränteutvecklingen har dämpats. Antalet transaktioner har stigit något de senaste månaderna, men under 2023 skedde dock fortfarande betydligt färre transaktioner jämfört med före pandemin. Sett till de senaste tre månaderna har priset på bostadsrätter minskat med 1,2 procent jämfört med de tre föregående månaderna och framöver förväntar vi oss att priserna kan fortsätta minska. Prisuppgången dröjer då utbudet av bostäder är fortsatt högt samtidigt som det fortfarande färdigställs en hel del nya bostäder som får utbudet att öka. Att bolåneräntorna förväntas vara kvar på en högre nivå än tidigare håller också tillbaka prisutvecklingen något.

Sysselsättningstillväxt i Stockholm & Uppsala



Anm.: Nattbefolkning, 3m gm, data t.o.m. November 2023.
Källor: Swedbank Analys & SCB (BAS)

Bostadspriser i Stockholm & Uppsala



Källor: Swedbank Analys & Valueguard

Östra Mellansverige

- Försvarsupprustning i Europa stöttar konjunkturkänslig region
- Sysselsättningen växer inom både näringslivet och offentlig sektor
- Relativt oförändrad arbetslöshet i regionen jämfört med året innan

800

Nya jobb inom
tillverkningsindustrin

November 2023 jämfört med
november 2022, 3m gm

1 400

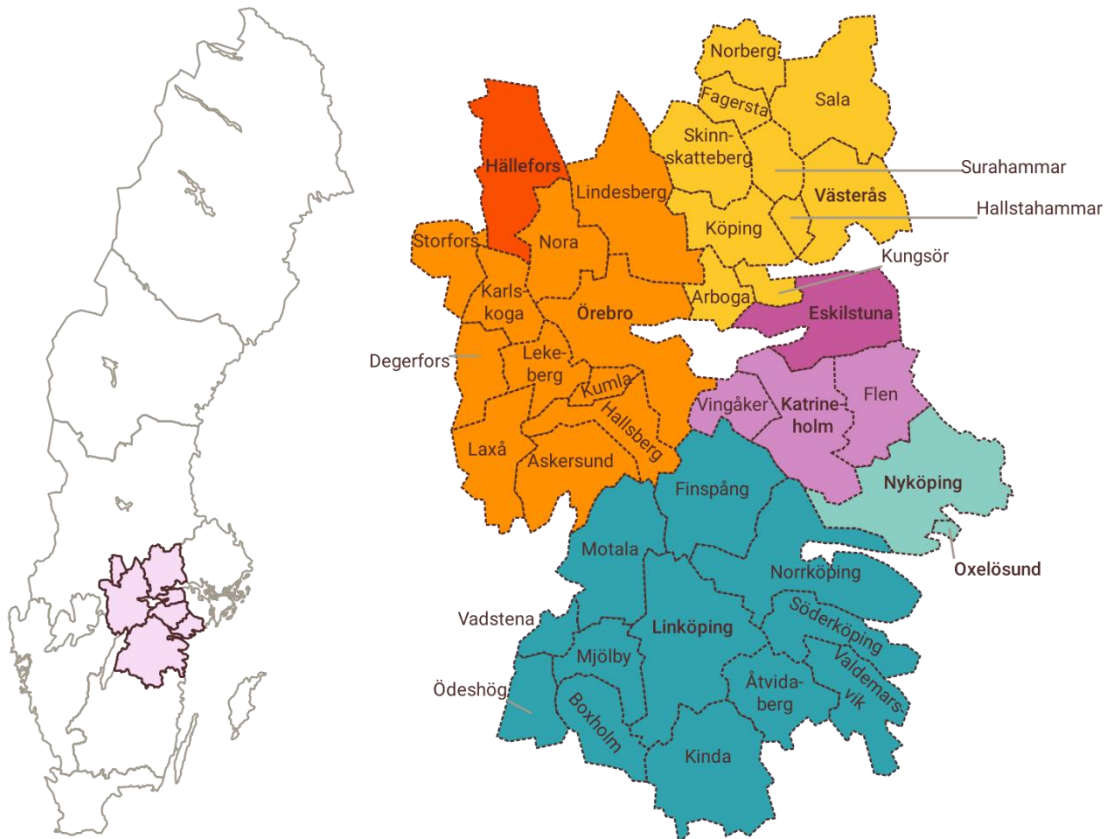
Nya jobb inom offentlig
förvaltning

November 2023 jämfört med
november 2022, 3m gm

7,7 %

Arbetslöshet i regionen

December 2023,
Arbetsförmedlingen



Anm.: Färgerna visar vilka kommuner som ingår i olika LA-regioner.

Östra Mellansverige består av Östergötlands, Örebro, Västmanlands och Södermanlands län med undantag för Gnesta, Strängnäs, Trosa och Ydre. Sammantaget har regionen 1,3 miljoner invånare (2023) och är indelad i 7 lokala arbetsmarknadsregioner (LA). Linköpings LA-region är den största med 12 kommuner och knappt 470 000 invånare medan Hällefors är den minsta regionen med en kommun och omkring 6 500 invånare.

Försvarssatsningar och offentlig sektor lyfter regionen

Östra Mellansverige brukar vara en konjunkturkänslig region och påverkades mycket av pandemin, precis som under finanskrisen 2008. I nuläget har dock regionen klarat sig relativt väl jämfört med andra delar av landet, även om avmattningen har börjat märkas. Flera företag inom försvarsindustrin är etablerade i regionen, bland annat Bofors och SAAB, vilket motverkar konjunkturedgången och lyfter andra delar av näringslivet som visar den högsta sysselsättningstillväxten i landet efter Övre Norrland.

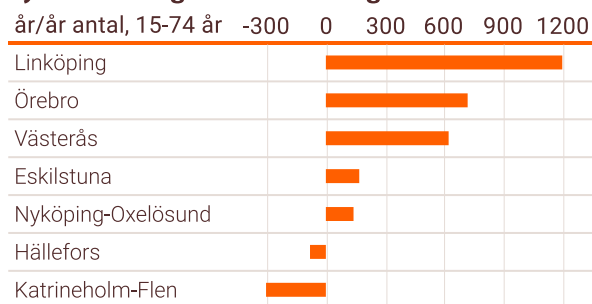
I 5 av regionens 7 lokala arbetsmarknadsregioner är **sysselsättningen** högre jämfört med ett år tidigare, även om delar av den starka utvecklingen har börjat reverseras. I november 2023 var sysselsättningstillväxten 0,3 procent i Eskilstuna, jämfört med en sysselsättningstillväxt på 3,7 procent ett år tidigare. Inom regionen syns den högre sysselsättningen bland annat i Linköping, medan sysselsättningen har minskat med drygt 200 personer i Katrineholm-Flen.

Näringslivet står för det största bidraget till sysselsättningstillväxten och tillverkningsindustrin har fortsatt att expandera. Även den offentliga sektorn växer sett till antalet sysselsatta, där sysselsättningen har ökat som mest inom den statliga sektorn. Utbyggnaden av rättsväsendet kan vara en drivande orsak, med det [nyöppnade](#) häktet strax norr om Örebro. Inom regionen planeras ytterligare två nya kriminalvårdsanstalter att byggas, vilka ska stå färdiga under 2027.

Handeln, tillverkning, företagstjänster och vård & omsorg var bland de branscher som såg en ökad sysselsättning. Inom utbildning och transport & magasinering minskade istället sysselsättningen under perioden. I december 2023 var arbetslösheten i princip oförändrad i samtliga lokala arbetsmarknadsregioner jämfört med ett år tidigare. Skillnaderna mellan olika regioner kvarstår därmed och sträcker sig från knappt 7 procent i Örebros arbetsmarknadsregion till drygt 11 procent i Eskilstuna.

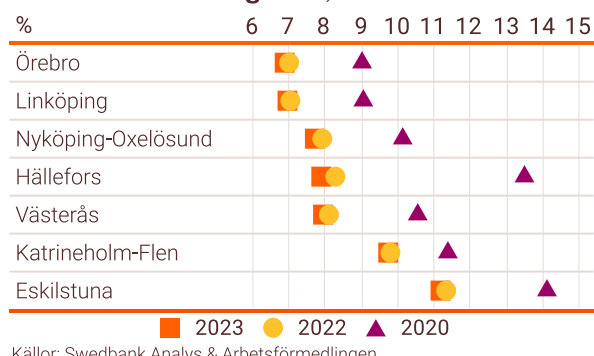
Bostadsmarknaden är fortsatt sval och varken villapriserna eller bostadsrättspriserna har helt återhämtat tappet efter pandemin. Sett till de senaste 12 månaderna fortsätter prisutvecklingen att vara svag. Framöver kan den ökade aktiviteten inom rättsväsendet och industrin ge viss uppskjuts i bostadspriser om inflyttningen till regionen ökar.

Sysselsättningstillväxt i LA-regioner



Anm.: Nattbefolkning, 3m gm, data t.o.m. november 2023.
Källor: Swedbank Analys & SCB (BAS)

Arbetslöshet LA-regioner, december



Västsverige

- Ökad splittring inom regionen – Göteborg är främsta draglok för tillväxten
- Företagstjänster, handeln och offentlig förvaltning har bidragit till ökad sysselsättning
- Arbetslösheten är fortsatt låg i Västsverige som helhet

2 400

Antal nya jobb inom
handeln

November 2023 jämfört med november
2022, 3m gm, avser parti- & detaljhandel

-1 000

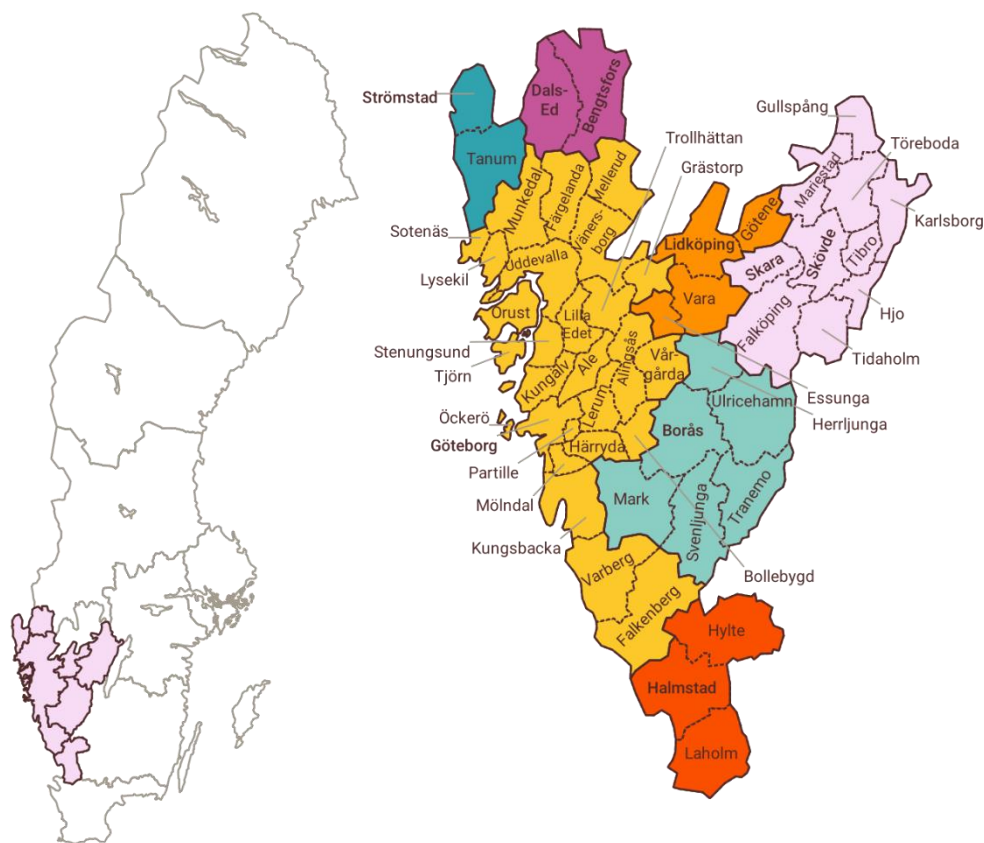
Minskning i antal
industrijobb

November 2023 jämfört med
november 2022, 3m gm

5,8 %

Arbetslöshet i regionen

December 2023,
Arbetsförmedlingen



Anm.: Färgerna visar vilka kommuner som ingår i olika LA-regioner.

Västsverige består av Västra Götalands och Hallands län som tillsammans har 2,1 miljoner invånare (2023). Regionen är indelad i 7 lokala arbetsmarknadsregioner (LA). Göteborgs LA-region är den största med 27 kommuner och drygt 1,45 miljoner invånare medan Bengtsfors-Dals-Ed är minst med två kommuner och knappt 14 000 invånare.

Ökad splittring inom västsvensk ekonomi

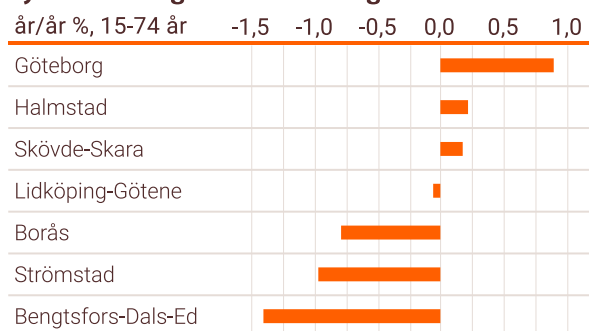
Västsvensk ekonomi och arbetsmarknad har hittills visat på en betydande motståndskraft, men nu börjar avmattningen att synas inom regionen. **Arbetsmarknaden** saktar in och i november var antalet sysselsatta drygt 5 000 fler jämfört med november föregående år vilket är en avmattning jämfört med tidigare. Inom regionen växer skillnaderna, där Göteborg är största draglok men även Halmstads lokala arbetsmarknadsregion går relativt bra, medan Borås, Strömstad och Bengtsfors-Dals-Ed halkar efter och ser en vikande sysselsättning.

Näringslivet har stått för majoriteten av den årliga sysselsättningstillväxten, men utvecklingen skiljer sig mycket åt mellan olika branscher. Inom handeln, offentlig förvaltning och företagstjänster har sysselsättningen ökat. Utvecklingen inom detalj- och partihandeln, där sysselsättningen har ökat med 2 400 personer, sticker ut jämfört med resten av landet, som ser en svagare utveckling. Ökningen har framför allt skett i arbetsmarknadsregionerna i Göteborg och Halmstad. Tillverkningsindustrin tyngs dock av den svalare inhemska och globala efterfrågan och hade omkring 1 000 färre sysselsatta personer i november 2023 jämfört med ett år tidigare. Utsikterna ser ut att svalna än mer framöver även om regionen fortsätter att attrahera företagsinvesteringar, som till exempel [GKN Aerospace](#) nya anläggning som ska vara färdigställd under 2024 och förväntas ge 150 nya jobb i regionen.

Inom den **offentliga sektorn** och framför allt inom statliga och regionala verksamheter har sysselsättningen ökat jämfört med föregående år, men nu går utvecklingen långsammare. Hittills är den totala sysselsättningen inom regionsektorn fortsatt stabil. Regeringen har också [utlovat att](#) vårbudgeten kommer att säkra att uppsägningar inom vården inte ska behöva ske. Arbetslösheten har stigit marginellt för regionen som helhet, till 5,8 procent i december 2023, vilket dock är en lägre nivå än i riket som helhet (6,6 procent).

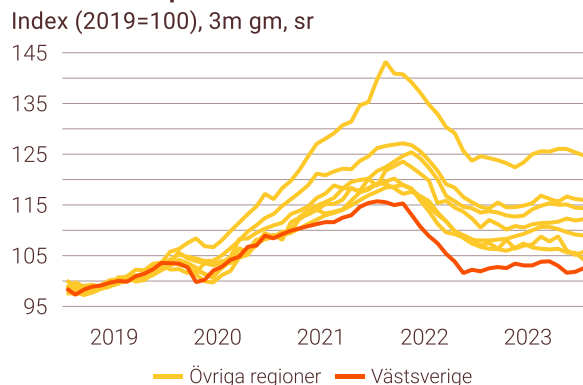
Stämningen på **bostadsmarknaden** är alltjämt avvaktande. Antalet transaktioner är få, men botten verkar ha passerats och antalet transaktioner har börjat stiga uppåt igen. Även bostadspriserna har börjat återhämta sig men det höga utbudet av nyproducerade lägenheter har bidragit till att prisutvecklingen på bostadsrätter är den svagaste i landet sedan pandemin. Sett till det senaste året har priserna i stort sett legat stilla för både villor och bostadsrätter.

Sysselsättningstillväxt i LA-regioner



Anm.: Nattbefolkning, 3m gm, data t.o.m. november 2023.
Källor: Swedbank Analys & SCB (BAS)

Bostadsrättspriser



Källor: Swedbank Analys & Valueuuard

Småland & Öarna

- Tufft ekonomiskt läge med fallande sysselsättning i alla LA-regioner förutom Jönköping
- Industrin backar i nästan hela regionen men antal jobb inom IT-tjänster ökar
- Fortsatt avvaktande läge med få bostadsaffärer och kraftig nedgång i nybyggnationen

-0,3 %

Fallande sysselsättning

November 2023 jämfört med november 2022

-1 300

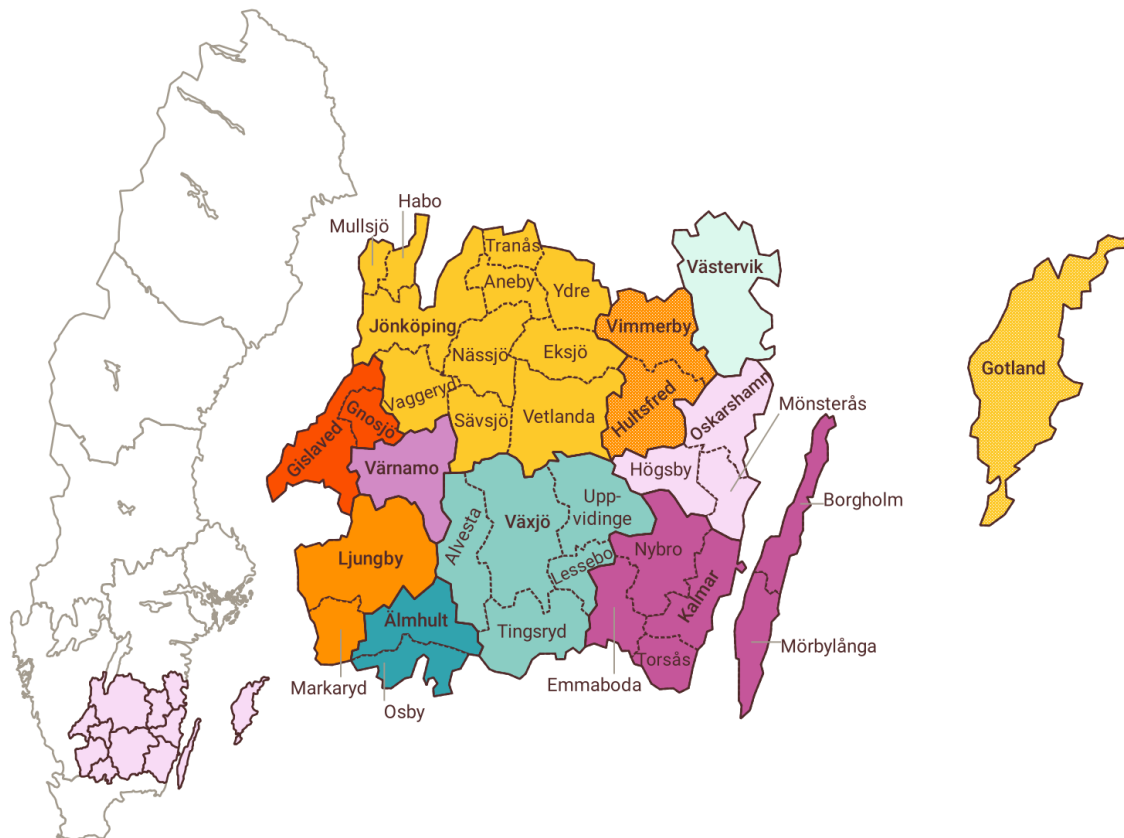
Sysselsättningstapp i industrin

November 2023 jämfört med november 2022, 3m gm

+ 500

Nya jobb inom IT-tjänster

November 2023 jämfört med november 2022, 3m gm



Anm.: Färgerna visar vilka kommuner som ingår i olika LA-regioner.

Småland & Öarna består av Jönköping, Kalmar, Kronoberg och Gotlands län samt Osby och Ydre kommun, som tillsammans har 900 000 invånare (2023). Regionen är indelad i 11 lokala arbetsmarknadsregioner (LA). Jönköpings LA-region är den största med 11 kommuner och 300 000 invånare medan Vimmerby-Hultsfred är minst med två kommuner och omkring 30 000 invånare.

Hårdare landning

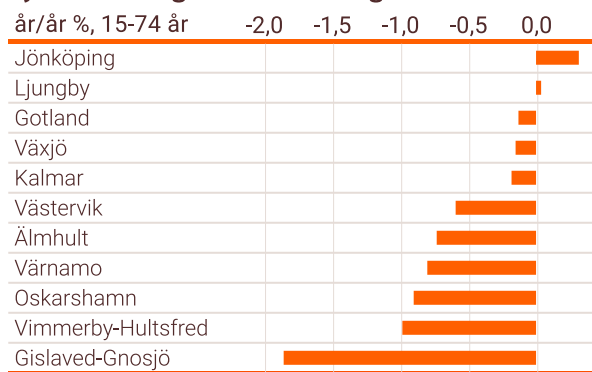
Lågkonjunkturen märks tydligast i Småland & Öarna. Med undantag för Jönköpingsregionen har sysselsättningen minskat i samtliga arbetsmarknadsregioner det senaste året. Samtidigt har arbetslösheten börjat stiga, även om den är fortsatt lägre än för Sverige som helhet. Ett nytt orosmoln är utvecklingen i Röda havet och Suezkanalen som påverkar leveranstider och fraktkostnader, särskilt för [skogsindustrin](#) – som är central för regionen.

Tillverkningsindustrin har det tufft i Småland & Öarna och under det senaste året har antalet industrijobb minskat med nästan 1 300. Utvecklingen hänger sannolik ihop med en svag utveckling i bland annat trävaruindustrin. Gislaved-Gnosjö är den region där sysselsättningen har minskat mest, vilket framför allt beror på en tillbakagång i industrin. Ljungby-Markaryd går emot strömmen, där har industrijobben i stället ökat med 9 procent det senaste året, vilket motsvarar drygt 500 nya jobb. Sysselsättningen backar även inom byggindustrin samt transportsektorn i Småland & Öarna, men positivt är att den **snabbast växande branschen är IT-tjänster**, som har växt med 5,5 procent det senaste året. Dessa jobb är framför allt koncentrerade till Växjös arbetsmarknadsregion men ökningstakten har varit hög i flera regioner i Småland & Öarna.

Konjunkturedgången ser ut att fördjupas ytterligare under året. Företagens anställningsplaner pekar på en minskad personalstyrka inom samtliga branscher. Samtidigt har nyanmälda lediga platser minskat under andra halvan av 2023 vilket är ytterligare indikation på en svagare efterfrågan på personal.

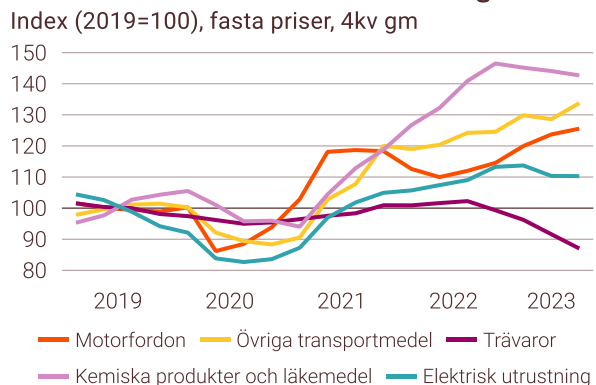
Läget på bostadsmarknaden är fortsatt avvaktande. Medan antal bostadsaffärer så smått har börjat stiga i övriga delar av landet är aktiviteten fortsatt låg i Småland & Öarna, särskilt i Kronobergs län. Villapriserna vände upp under fjolåret och i januari i år var priserna på villor tillbaka på samma nivå som ett år tidigare. Priserna på bostadsrätter har däremot vänt ner igen de senaste månaderna och var i januari i år cirka 1,5 procent lägre än för ett år sedan. **Bostadsbyggandet** har fallit kraftigt men byggföretagen i regionen ser mer positivt på utsikterna om ett år enligt den senaste Konjunkturbarometern.

Sysselsättningstillväxt i LA-regioner



Anm.: Nattbefolkning, 3m gm, data t.o.m. november 2023.
Källor: Swedbank Analys & SCB (BAS)

Produktion i utvalda industrier i Sverige



Källor: Swedbank Analys & Macrobond

Sydsverige

- Arbetsmarknaden försvagas och arbetslösheten har börjat stiga från en redan hög nivå
- Sysselsättningen faller mest i byggsektorn men backar även inom tillverkning och transport
- Konjunkturedgången breder ut sig men fortsatt god sysselsättningstillväxt i Karlskrona

-1 200

Sysselsättningstapp i byggsektorn

November 2023 jämfört med november 2022, 3m gm

8,9 %

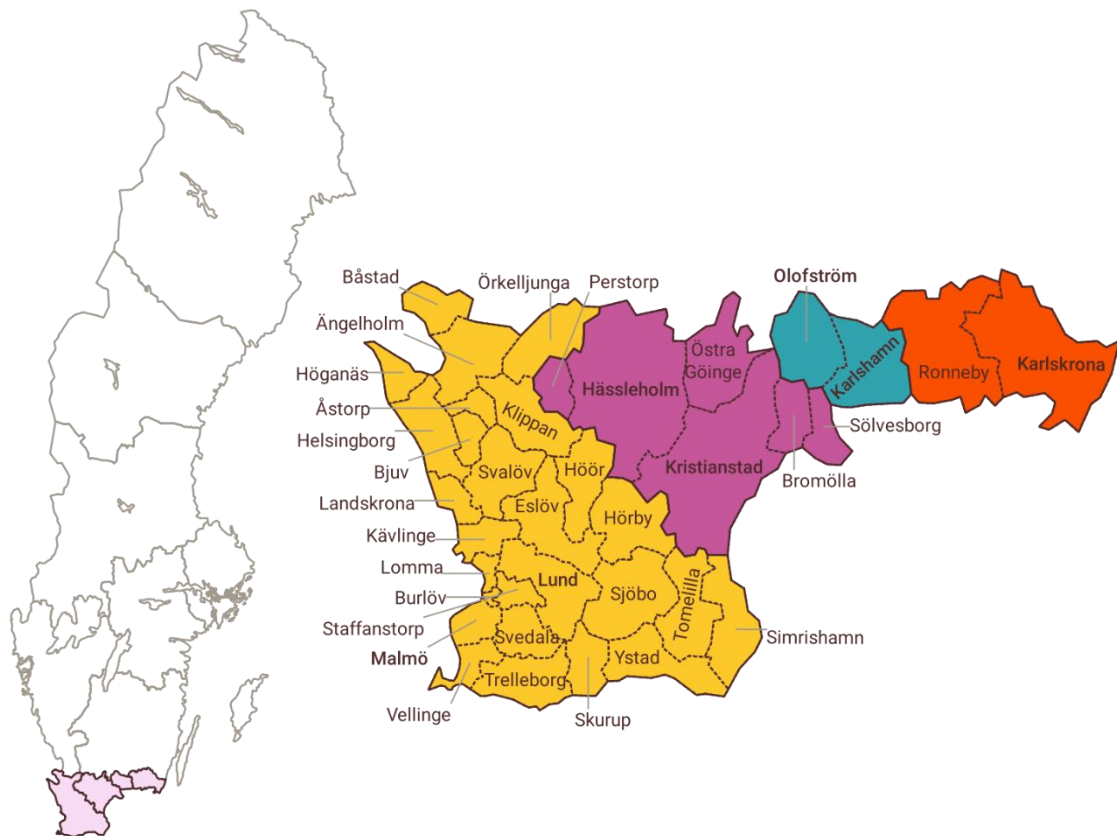
Arbetslösheten har börjat stiga i Sydsverige

December 2023, Arbetsförmedlingen

4 %

Antal bostadsaffärer ökar igen

Januari 2024 jämfört med januari 2023, 3m gm



Anm.: Färgerna visar vilka kommuner som ingår i olika LA-regioner.

Sydsverige består av Skåne (med undantag för Osby kommun) och Blekinge län. Sammantaget har regionen 1,6 miljoner invånare (2023) och är indelad i 4 lokala arbetsmarknadsregioner (LA). Malmö-Lunds LA-region är den största med 27 kommuner och drygt 1,2 miljoner invånare medan Karlshamn-Olofström är minst med två kommuner och 45 000 invånare.

Avmattningen sprider sig i Sydsverige

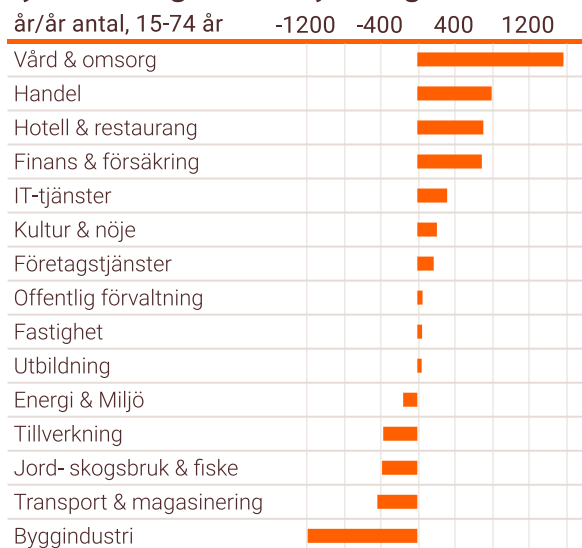
Sydsvensk ekonomi har bromsat in betydligt och i november 2023 var sysselsättningen endast 0,3 procent högre än ett år tidigare. Men i näringslivet har sysselsättningen redan börjat minska och det var en fortsatt uppgång i offentlig sektor som bidrog till att total sysselsättning inte sjönk. Hittills har konjunkturedgången framför allt påverkat byggindustrin, men aktiviteten bromsar in även i övrig industri samt inom jord- & skogsbruk och transportsektorn. Sammantaget har sysselsättningen minskat med 2 400 personer i dessa branscher det senaste året. Inom vård & omsorg har sysselsättningen stigit jämfört med ett år sedan, men det har även skett en uppgång i handeln samt hotell & restaurang. Att kronkursen är fortsatt svag mot euron kan ha bidragit till att hålla uppe gränshandeln och därmed efterfrågan i mer konsumentnära branscher i regionen.

Nedgången märks mest i arbetsmarknadsregionerna Kristianstad-Hässleholm och Karlshamn-Olofström där sysselsättningen har minskat med cirka 0,5 procent det senaste året och arbetslösheten har börjat stiga. Arbetslösheten stiger även i Malmö-Lunds arbetsmarknadsregion, även om sysselsättningen har fortsatt att öka i svag takt. I Karlskronas arbetsmarknadsregion är avmattningen inte lika tydlig. Senaste året har sysselsättningen ökat med 1,2 procent, framför allt till följd av en uppgång i industrin men även inom vård & omsorg, och arbetslösheten är lägre än för ett år sedan.

En fortsatt försvagning på arbetsmarknaden är att vänta under året. Nyanmälda lediga platser i Sydsverige har fallit med 40 procent jämfört med för ett år sedan, vilket är den största nedgången i Sverige. Tillsammans med att företagens anställningsplaner är pessimistiska i flera branscher pekar det på att efterfrågan på arbetskraft är dämpad den närmaste tiden. Samtidigt visar konkursstatistiken för januari att antal anställda som drabbades av konkurser uppgick till drygt 400, vilket var en fördubbling jämfört med ett år sedan.

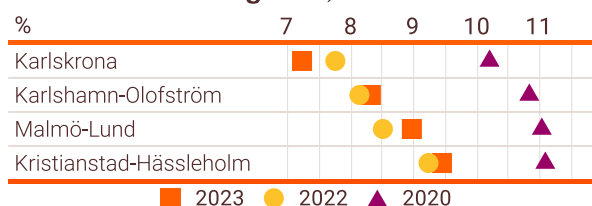
Nybyggnationen faller kraftigt men de sydsvenska byggföretagen ser ljusare på utsikterna ett år framåt enligt senaste Konjunkturbarometern. **Bostadspriserna** har i princip legat stilla det senaste året, med en blygsam uppgång (1 procent) i priset på bostadsrätter. Antalet bostadsaffärer har börjat vända upp på sistone och var nästan 4 procent högre i januari jämfört med ett år tidigare, vilket pekar på att läget inte längre är fullt så avvaktande.

Sysselsättningstillväxt i Sydsverige



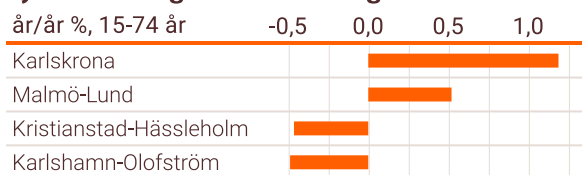
Anm.: Nattbefolkning, 3m gm, data t.o.m. November 2023.
Källor: Swedbank Analys & SCB (BAS)

Arbetslöshet LA-regioner, december



Källor: Swedbank Analys & Arbetsförmedlingen

Sysselsättningstillväxt i LA-regioner



Anm.: Nattbefolkning, 3m gm, data t.o.m. november 2023.
Källor: Swedbank Analys & SCB (BAS)

Bilaga

Sysselsättningstillväxt

år/år %	Stockholm & Uppsala	Östra Mellansverige	Småland & Öarna	Syd-sverige	Väst-sverige	Norra Mellansverige	Mellersta Norrland	Övre Norrland
Total sysselsättning	0,6	0,7	0,0	0,3	0,6	0,1	0,2	1,5
Jord- skogsbruk & fiske	0,7	-0,4	-0,3	-3,2	-0,3	0,5	1,6	0,5
Tillverkning	1,6	1,0	-1,6	-0,5	-0,8	-0,8	0,8	4,0
Energi & Miljö	6,1	8,0	3,6	-2,0	3,0	0,3	4,6	1,9
Byggindustri	-0,9	-0,4	-0,9	-2,2	-0,6	-0,4	-2,7	3,3
Handel	-1,1	1,0	0,0	0,9	1,8	-1,2	-1,4	0,7
Transport & magasinering	1,7	-1,9	-1,0	-1,3	-0,3	-1,1	-3,0	-2,2
Hotell & restaurang	1,9	-0,7	1,3	2,7	2,7	0,9	-0,2	1,9
IT-tjänster	1,0	5,5	5,5	1,1	3,9	4,9	0,0	2,5
Kreditinstitut och försäkringar	2,0	6,2	3,3	8,1	3,8	3,2	4,0	10,6
Fastighet	0,7	-2,5	-0,9	0,4	-4,9	1,6	3,1	0,1
Företagstjänster	0,0	1,2	0,6	0,2	-0,4	1,8	3,3	2,0
Offentlig förvaltning	2,1	3,5	2,5	0,1	3,8	0,7	1,1	3,5
Utbildning	-0,6	-0,9	0,4	0,1	-0,7	-1,4	1,7	3,7
Vård & omsorg	1,5	0,7	0,0	1,2	0,8	1,1	-0,5	-2,4
Kultur & nöje	1,5	-1,0	0,9	0,7	1,5	-1,2	-0,6	1,4

Anm.: Dagbefolkning, 15-74 år, 3m gm (Data t.o.m. november 2023)
 Röd betyder nedgång i sysselsättning, grön betyder uppgång och gul avser oförändrad.
 Källor: Swedbank Analys, SCB (BAS) & Macrobond

Olika branschers bidrag till sysselsättningstillväxten

år/år, p.e.	Stockholm & Uppsala	Östra Mellansverige	Småland & Öarna	Syd-sverige	Väst-sverige	Norra Mellansverige	Mellersta Norrland	Övre Norrland
Total sysselsättning	0,6	0,7	0,0	0,3	0,6	0,1	0,2	1,5
Jord- skogsbruk & fiske	0,0	0,0	0,0	-0,1	0,0	0,0	0,0	0,0
Tillverkning	0,1	0,1	-0,3	-0,1	-0,1	-0,1	0,1	0,5
Energi & Miljö	0,1	0,1	0,0	0,0	0,0	0,0	0,1	0,0
Byggindustri	-0,1	0,0	-0,1	-0,2	0,0	0,0	-0,2	0,3
Handel	-0,1	0,1	0,0	0,1	0,2	-0,1	-0,1	0,1
Transport & magasinering	0,1	-0,1	0,0	-0,1	0,0	0,0	-0,1	-0,1
Hotell & restaurang	0,1	0,0	0,0	0,1	0,1	0,0	0,0	0,1
IT-tjänster	0,1	0,1	0,1	0,0	0,1	0,1	0,0	0,1
Kreditinstitut och försäkringar	0,1	0,1	0,0	0,1	0,0	0,0	0,1	0,1
Fastighet	0,0	0,0	0,0	0,0	-0,1	0,0	0,0	0,0
Företagstjänster	0,0	0,1	0,1	0,0	-0,1	0,2	0,3	0,2
Offentlig förvaltning	0,1	0,2	0,1	0,0	0,2	0,0	0,1	0,2
Utbildning	-0,1	-0,1	0,0	0,0	-0,1	-0,1	0,2	0,4
Vård & omsorg	0,2	0,1	0,0	0,2	0,1	0,2	-0,1	-0,5
Kultur & nöje	0,1	0,0	0,0	0,0	0,1	-0,1	0,0	0,1

Anm.: Dagbefolkning, 15-74 år, 3m gm (Data t.o.m. november 2023)
 Röd betyder nedgång i sysselsättning, grön betyder uppgång och gul avser oförändrad.
 Källor: Swedbank Analys, SCB (BAS) & Macrobond

VIKTIG INFORMATION

Denna rapport ("Rapporten") har sammanställts av analytiker på Swedbank Macro Research, en del av Swedbank Research, vilken är en avdelning inom Corporates & Institutions, ("Swedbank Macro Research"). Swedbank Macro Research är ansvarig för att ta fram rapporter om den ekonomiska utvecklingen på den globala marknaden och lokala marknader. Swedbank Macro Research består av research-avdelningar i Sverige, Norge, Finland, Estland, Lettland och Litauen.

Vad vår research är baserad på

Swedbank Macro Research grundar sin analys på mångsidig information och olika aspekter, till exempel en grundläggande analys av cyklisk och strukturell ekonomisk utveckling, aktuellt eller förväntat marknadssentiment.

Distribution och mottagare

Denna Rapport distribueras av Swedbank Macro Research inom Swedbank AB (publ) ("Swedbank"). Swedbank står under tillsyn av Finansinspektionen i Sverige. Andra distributörer har inte rätt att göra några ändringar i Rapporten innan vidare distribution.

I Finland distribueras denna Rapport av Swedbanks filial i Helsingfors, som står under tillsyn av Finlands finansiella tillsynsmyndighet (Finanssivalvonta).

I Norge distribueras denna Rapport av Swedbanks filial i Oslo, som står under tillsyn av Norges finansiella tillsynsmyndighet (Finanstilsynet).

I Estland distribueras denna Rapport av Swedbank AS, som står under tillsyn av Estlands finansiella tillsynsmyndighet (Finantsinspektsioon).

I Lettland distribueras denna Rapport av Swedbank AS, som står under tillsyn av Finans- och kapitalmarknadsinspektionen i Lettland (Finanšu un kapitāla tirgus komisija).

I Litauen distribueras denna Rapport av "Swedbank" AB, som står under tillsyn av Republiken Litauens centralbank (Lietuvos bankas).

Rapporten får inte spridas till fysiska eller juridiska personer som inte är kunder till Swedbank eller någon sparbank som samarbetar med Swedbank, eller som är medborgare eller har hemvist i ett land där sådan spridning är otillåten enligt tillämplig lag eller annan bestämmelse.

I Storbritannien adresseras Rapporten endast till personer (och får endast förlitas på av sådana personer), som har professionell erfarenhet av frågor som rör investeringar i enlighet med artikel 19(5) i Financial Services and Markets Act 2000 (Financial Promotion) Order 2005, såsom ändrad ("Ordern"), personer som är så kallade "high net worth entities" i enlighet med artikel 49(2)(a) till (d) i Ordern eller personer som det på annat sätt är tillåtet enligt lag kommunicera Rapporten till (samtliga sådana personer refereras till som "Relevant Persons"). Ingen annan person får agera utifrån eller lita på Rapporten och personer som distribuerar Rapporten måste säkerställa att sådan distribution sker i enlighet med lag.

Ansvarsbegränsningar

All information i denna Rapport är sammanställd i god tro från källor som anses vara tillförlitliga. Swedbank påtar sig dock inte något ansvar, uttryckligen eller underförstått, för fullständighet eller riktighet vad gäller innehållet i denna Rapport, och innehållet ska inte tas för sanning eller användas i stället för att göra en egen välgrundad, oberoende bedömning.

Var medveten om att uttalanden avseende framtida värderingar är föremål för osäkerhet. Du är ensamt ansvarig för sådana risker och Swedbank rekommenderar att du kompletterar ditt beslutsunderlag med sådant material som du bedömer som nödvändigt.

Analyserna i denna Rapport är analytikerns nuvarande analys endast och är föremål för förändring om förutsättningarna förändras. Om analytikern ändrar åsikt eller om en ny analytiker med en annan åsikt blir ansvarig för Swedbank Macro Researchs bevakning strävar Swedbank efter att informera om detta så snart det är möjligt med tanke på eventuella regleringar, lagar, interna procedurer eller andra omständigheter.

Rapporten är framställt i informationssyfte till behöriga mottagare och är inte avsett att vara rådgivande.

I den utsträckning det är tillåtet enligt gällande lag påtar sig Swedbank inte något ansvar för direkt eller indirekt förlust eller skada av vad slag det än må vara, som grundar sig på användande av denna Rapport.

Intressekonflikter

Inom Swedbank Macro Research är interna riktlinjer implementerade för att hantera intressekonflikter för att säkerställa integriteten och oberoendet för analytikerna på Macro Research. Research produkter baseras enbart på publik information.

Materialet får inte mångfaldigas utan Swedbank Researchs medgivande.

Producent

Producerad av Swedbank Macro Research.

Swedbank C&I, Swedbank AB (publ), SE-105 34 Stockholm.

Besöksadress: Malmskillnadsgatan 23, 111 57 Stockholm.

Swedbank

